

УТВЕРЖДАЮ  
Министр здравоохранения  
Республики Алтай



В.А.Пелеганчук

« \_ » \_\_\_\_\_ 20\_\_ г.

**План финансово-хозяйственной  
деятельности на 2018\_\_ год  
и плановый период 2019 и 2020 годов**

			КОДЫ
Форма по			
	КФД		
« _ » _____ 20__ 18__ г.		Дата	
Наименование бюджетного (автономного) учреждения: БУЗ РА «Акташская больница» по ОКПО			
Код по реестру участников бюджетного процесса, а также юридических лиц, не являющихся участниками бюджетного процесса			41006664
Идентификационный номер налогоплательщика (ИНН)			0402001526
Код причины постановки на учет (КПП) Наименование органа, осуществляющего функции и полномочия учредителя: Министерство здравоохранения Республики Алтай Глава по БК			040201001
			901
Адрес фактического местонахождения бюджетного (автономного) учреждения: 649743 с.Акташ, ул.Пушкина, 11 по ОКАТО <a href="https://consultantplus://offline/ref=63C23C422520D1B885A05CA83F4EBE0D260111FA431D078499AC57BDD1ZA2FK">consultantplus://offline/ref=63C23C422520D1B885A05CA83F4EBE0D260111FA431D078499AC57BDD1ZA2FK</a>			84230805001
			5607
Единица измерения: руб.		по	
ОКЕИ <a href="https://consultantplus://offline/ref=63C23C422520D1B885A05CA83F4EBE0D260113F84E1C078499AC57BDD1AF53B299D7FE75BA9145E9Z425K">consultantplus://offline/ref=63C23C422520D1B885A05CA83F4EBE0D260113F84E1C078499AC57BDD1AF53B299D7FE75BA9145E9Z425K</a>			

1. Основной целью деятельности Учреждения является оказание медицинских услуг населению в рамках территориальной программы государственных гарантий оказания гражданам Российской Федерации на территории Республики Алтай бесплатной медицинской помощи.

2. Учреждение ради достижения цели, указанной в пункте 1 и в соответствии с Уставом, в порядке, установленном законодательством, вправе осуществлять следующие основные виды медицинской деятельности:

Первичную медико-санитарную помощь  
Специализированную медицинскую помощь  
Скорую медицинскую помощь

3. Государственное задание учреждения установлено по государственным услугам:

1) Услуги, оказываемые при первичной медико-санитарной и специализированной помощи в условиях стационара. Потребителем государственной услуги является население с.Акташ, с.Чибит, планируемое количество и объем средств, оказываемой государственной услуги по ОМС 168 случаев госпитализации на сумму 6522,60 тысяч рублей.

2) Услуги, оказываемые при первичной медико-санитарной и специализированной помощи в амбулаторно-поликлинических условиях (в том числе ФАП). Потребителем государственной услуги является население с.Акташ, с.Чибит, планируемое количество и объем средств, оказываемой государственной услуги по ОМС 6994 обращений на сумму 19418,64 тысяч рублей.

3) Услуги, оказываемые при первичной медико-санитарной и специализированной помощи в условиях дневного стационара. Потребителем государственной услуги является население с.Акташ, с.Чибит, планируемое количество и объем средств, оказываемой государственной услуги по ОМС 95 случаев лечения на сумму 1924,29 тысяч рублей.

4) Услуги по оказанию специализированной скорой медицинской помощи. Потребителем государственной услуги является население с.Акташ, с.Чибит, планируемое количество и объем средств, оказываемой государственной услуги по ОМС 1300 вызовов на сумму 5017,00 тысяч рублей.

4. Учреждение в праве осуществлять следующие виды предпринимательской и иной приносящей доход деятельности:

Медицинскую деятельность на основании специального разрешения, выданного в установленном порядке Министерством здравоохранения Республики Алтай от 05.04.2012г. разрешается оказывать платные медицинские услуги в соответствии с лицензией №48 от 06.04.2012г. и в соответствии с положением, преискурантом цен на платные медицинские услуги утвержденные 12.01.2016г.

Доходы, полученные от предпринимательской деятельности и приобретенное за счет этих доходов имущество поступают в распоряжение учреждения.

I. Показатели финансового состояния  
бюджетного (автономного) учреждения на  
«\_01\_»\_января\_\_20\_18\_г.

Наименование показателя	Сумма, руб.
I. Нефинансовые активы, всего:	96533298,51
из них:	
1.1. Общая балансовая стоимость недвижимого государственного имущества, всего:	69196262,33
в том числе:	
1.1.1. Стоимость имущества, закрепленного собственником имущества за государственным бюджетного (автономного) на праве оперативного управления	
1.1.2. Стоимость имущества, приобретенного бюджетного (автономного) учреждением за счет выделенных собственником имущества учреждения средств	24939021,42
1.1.3. Стоимость имущества, приобретенного бюджетного (автономного) учреждением за счет доходов, полученных от приносящей доход деятельности	2398014,76
1.1.4. Остаточная стоимость недвижимого государственного имущества	56490342,32
1.2. Общая балансовая стоимость движимого государственного имущества, всего:	27337036,18
в том числе:	
1.2.1. Общая балансовая стоимость особо ценного движимого имущества	24721487,91
1.2.2. Остаточная стоимость особо ценного движимого имущества	9767194,45
II. Финансовые активы, всего:	

из них:	
2.1. Денежные средства бюджетного (автономного) учреждения,	

всего:	38437,67
в том числе:	
2.1.1. Денежные средства бюджетного (автономного) учреждения на лицевых счетах (счетах)	38437,67
2.2. Иные финансовые инструменты	
2.3. Дебиторская задолженность по расходам	
2.3.1. Дебиторская задолженность по выданным авансам, перечисленным за счет средств, полученных из республиканского бюджета, всего:	
в том числе:	
2.3.1.1. по выданным авансам на услуги связи	
2.3.1.2. по выданным авансам на транспортные услуги	
2.3.1.3. по выданным авансам на коммунальные услуги	
2.3.1.4. по выданным авансам на услуги по содержанию имущества	
2.3.1.5. по выданным авансам на прочие услуги	
2.3.1.6. по выданным авансам на приобретение основных средств	
2.3.1.7. по выданным авансам на приобретение нематериальных активов	
2.3.1.8. по выданным авансам на приобретение произведенных активов	
2.3.1.9. по выданным авансам на приобретение материальных запасов	
2.3.1.10. по выданным авансам на прочие расходы	

2.3.2. Дебиторская задолженность по выданным авансам, перечисленным за счет средств, полученных от приносящей доход деятельности, всего:	
в том числе:	
2.3.2.1. по выданным авансам на услуги связи	
2.3.2.2. по выданным авансам на транспортные услуги	
2.3.2.3. по выданным авансам на коммунальные услуги	
2.3.2.4. по выданным авансам на услуги по содержанию	

имущества	
2.3.2.5. по выданным авансам на прочие услуги	
2.3.2.6. по выданным авансам на приобретение основных средств	
2.3.2.7. по выданным авансам на приобретение нематериальных активов	
2.3.2.8. по выданным авансам на приобретение произведенных активов	
2.3.2.9. по выданным авансам на приобретение материальных запасов	
2.3.2.10. по выданным авансам на прочие расходы	
2.3.3. Прочая дебиторская задолженность по расходам	
2.4. Дебиторская задолженность по доходам	
Справочно: Нефинансовые и финансовые активы (строка 410 формы 0503730)	
III. Обязательства, всего:	
из них:	
3.1. Долговые обязательства	

3.2. Просроченная кредиторская задолженность	
3.3. Кредиторская задолженность по расчетам с поставщиками и подрядчиками за счет средств, полученных из федерального бюджета, всего:	
в том числе:	
3.3.1. по начислениям на выплаты по оплате труда	
3.3.2. по оплате услуг связи	
3.3.3. по оплате транспортных услуг	
3.3.4. по оплате коммунальных услуг	
3.3.5. по оплате услуг по содержанию имущества	
3.3.6. по оплате прочих услуг	
3.3.7. по приобретению основных средств	
3.3.8. по приобретению нематериальных активов	
3.3.9. по приобретению произведенных активов	
3.3.10. по приобретению материальных запасов	
3.3.11. по оплате прочих расходов	
3.3.12. по платежам в бюджет	
3.3.13. по прочим расчетам с кредиторами	
3.4. Кредиторская задолженность по расчетам с поставщиками и подрядчиками за счет доходов, полученных от приносящей доход деятельности, всего:	
в том числе:	
3.4.1. по начислениям на выплаты по оплате труда	104761,17
3.4.2. по оплате услуг связи	479632,99

3.4.3. по оплате транспортных услуг	
3.4.4. по оплате коммунальных услуг	239128
3.4.5. по оплате услуг по содержанию имущества	66200
3.4.6. по оплате прочих услуг	60425
3.4.7. по приобретению основных средств	344531,9
3.4.8. по приобретению нематериальных активов	
3.4.9. по приобретению произведенных активов	
3.4.10. по приобретению материальных запасов	479632,99
3.4.11. по оплате прочих расходов	
3.4.12. по платежам в бюджет	
3.4.13. по прочим расчетам с кредиторами	

II. Показатели по поступлениям и выплатам  
 бюджетного (автономного) учреждения на  
 « 01» января 20 18 г.

Наименование показателя	Код строки	Код по бюджетной классификации и Российской Федерации	Объем финансового обеспечения, руб.					в том числе:		поступления от оказания услуг (выполнения работ) на платной основе и от иной приносящей доход деятельности
			субсидия на финансовое обеспечение выполнения государственного задания	субсидии, предоставляемые в соответствии с абзацем вторым пункта 1 статьи 78.1 Бюджетного кодекса Российской Федерации	субсидии на осуществление капитальных вложений	средства обязательного медицинского страхования	субсидии	всего	из них гранты	
			4	5	6	7	8	9	10	
Поступления от доходов, всего:	100	X	45538090	588730			41449360	3500000		
в том числе:				X	X	X	X		X	
доходы от собственности	110	520								
				X	X	X	X		X	



доходы от оказания	120	531			X	X				
услуг, работ		45538090	588730					41449360	3500000	
Услуга N 1					X		X			
Услуга N 2					X		X			
					X		X			
Работа					X		X			
					X		X			
					X		X			
доходы от штрафов, пеней, иных сумм принудительного изъятия	130	541	X		X		X	X		X
безвозмездные поступления от национальных организаций, правительств иностранных государств, международных финансовых организаций	140	552	X		X		X	X		X

иные субсидии, предоставленные из бюджета	150	550			X				X	X	X
прочие доходы	160	580			X	X	X	X	X		

доходы от операций с активами	180	X			X	X	X	X	X		X
Выплаты по расходам, всего:	200	X	45576527,67	588730				41449360		3538437,67	
в том числе на выплаты персоналу, всего:	210	110	35933556	155300				34931956		846300	
из них:	211										
фонд оплаты труда		111	28070959,69	115300				27305659,69		650000	
начисления на выплаты по оплате труда		119	7657396,31	34800				7426296,31		196300	

иные выплаты персоналу учреждений, за исключением фонда оплаты труда	112	205200	5200				200000		
Социальное обеспечение и иные выплаты населению, всего:	300								
из них:									

иные выплаты населению	321								
	360								
уплата налогов, сборов и иных платежей, всего:	850	798437,67					310000		488437,67
из них:									
уплата налога на имущество организаций и земельного налога	851	200000					200000		
уплата прочих налогов и сборов	852	60000					10000		50000

уплата иных платежей		853	400000				100000	300000	
Безвозмездные перечисления организациям	240	853							
Прочие расходы (кроме расходов на закупку товаров, работ, услуг)	250	250							
из них:									

Расходы на закупку товаров, работ, услуг, всего:	260	240	8844534	433430			6207404	2203700	
из них:									
научно-исследовательские и опытноконструкторские работы		241							
услуги связи		244	536520,53	4100			532420,53	0	

транспортные услуги	244	3000	3000						
коммунальные услуги	244	2116592,73	44200				2072392,73		
арендная плата за пользование имуществом	244								
работы, услуги по содержанию имущества	244	407081,19	95400				261681,19	50000	
прочие работы, услуги	244	774838,72	106000				418838,72	250000	
Прочие расходы	244								
увеличение	243								

стоимости основных средств	244	910000					410000	500000	
увеличение стоимости нематериальных активов	244								
увеличение стоимости	243								

материальных запасов		244	4096500,83	180730			2512070,83	1403700	
Поступление финансовых активов, всего:	300	X							
из них:									
увеличение остатков средств	310	310							
прочие поступления	320								
Выбытие финансовых активов, всего:	400	400							
из них:									
уменьшение остатков средств	410	100							
прочие выбытия	420	200							
Остаток средств на начало года	500	X	38437,67					38437,67	
Остаток средств на конец года	600	X					0,00	0,00	

III. Показатели выплат по расходам на закупку товаров, работ, услуг бюджетного (автономного) учреждения на « 01» января \_\_ 2018, 2019-\_\_ 2020г \_\_

Наименование показателя	Код строки	Год нач	Сумма выплат по расходам на закупку товаров, работ и услуг, руб.
----------------------------	---------------	------------	--

20\_1\_ г.

1	2	3	4	5	6	7	8	9	10	11	12
всего на закупки			в том числе:								
			в соответствии с Федеральным законом consultantplus://offline/ref=63C23C422520D1B885A05CA83F4EBE0D260114FF4B19078499AC57BDD1ZA2F Кот 5 апреля 2013 г. № 44-ФЗ «О контрактной системе в сфере закупок товаров, работ, услуг для обеспечения государственных и муниципальных нужд»								
			в соответствии с Федеральным законом consultantplus://offline/ref=63C23C422520D1B885A05CA83F4EBE0D260114FF4B19078499AC57BDD1ZA2F Кот 18 июля 2011 г. № 223-ФЗ «О закупках товаров, работ, услуг отдельными видами юридических лиц»								
на 20_17_ г.	на 20__ г.	на 20_17_ г.	на 20_17_ г.	на 20__ г.	на 20__ г.	на 20__ г.	на 20__ г.	на 20__ г.	на 20__ г.	на 20__ г.	на 20__ г.
Очередной финансовый год	1-ый год планового периода	2-ой год планового периода	Очередной финансовый год	1-ый год планового периода	2-ой год планового периода	Очередной финансовый год	1-ый год планового периода	2-ой год планового периода	Очередной финансовый год	1-ый год планового периода	2-ой год планового периода



Выплаты по расходам на закупку товаров, работ, услуг, всего:	0001	X	8372666,33	8372666,33	8372666,33	8372666,33	8372666,33			
в том числе: на оплату контрактов, заключенных до начала очередного финансового года	1001	X								
на закупку товаров, работ, услуг по году начала закупки	2001									

I. Показатели по поступлениям и выплатам бюджетного (автономного) учреждения на 20 19 \_ г.

Наименование показателя	Код строки	Код по бюджетной ой	Объем финансового обеспечения, руб.	
			всего	в том числе:

1	2	3	4	5	6	7	8	9		10
								всего	из них гранты	
Поступления от доходов, всего:	100	X	45538090	588730			41449360	3500000		
в том числе:				X	X	X	X			X
доходы от собственности	110	520								
доходы от оказания	120	531			X	X	X			X

услуг, работ			45538090				41449360	3500000		
Услуга N 1					X	X				

Услуга N 2									X								
									X								
Работа									X								
									X								
доходы от штрафов, пеней, иных сумм принудительного изъятия	130	541		X				X	X	X		X			X		X
безвозмездные поступления от национальных организаций, правительств иностранных государств, международных финансовых организаций	140	552		X				X	X	X		X			X		X
иные субсидии, предоставленные из бюджета	150	550		X				X				X			X		X
прочие доходы	160	580		X				X	X	X		X			X		1000000



из них:													
иные выплаты населению		321											
		360											
уплата налогов, сборов и иных платежей, всего:		850	798437,67							310000		488437,67	
из них:													
уплата налога на имущество организаций и земельного налога	230	851	200000							200000			
уплата прочих налогов и сборов		852	60000							10000		50000	
уплата иных платежей		853	400000							100000		300000	
Безвозмездные перечисления организациям	240	853											



Прочие расходы (кроме расходов на закупку товаров, работ, услуг)	250									
		250								
из них:										

Расходы на закупку товаров, работ, услуг, всего:	260	240	8844534	433430				6207404	2203700
		241							
из них:									
научно-исследовательские и опытноконструкторские работы									
услуги связи	244	537520,53	4100				533420,53		
транспортные услуги	244	3000	3000				0		
коммунальные услуги	244	2116592,73	44200				2072392,73		

арендная плата за пользование имуществом	244												
Работы, услуги по содержанию имущества	244	407081,19	95400							261681,19	50000		
прочие работы, услуги	244	774837,72	106000							418838,72	250000		
Прочие расходы	244												
увеличение	243												

стоимости основных средств	244	910000								410000	500000		
увеличение стоимости нематериальных активов	244												
увеличение стоимости материальных запасов	243												
	244	4096500,83	180730							2512070,83	1403700		





I. Показатели по поступлениям и выплатам бюджетного  
(автономного) учреждения на 20\_20\_ г.

Наименование показателя	Код строки	Код по классификации и Российской Федерации	Объем финансового обеспечения, руб.						всего	в том числе:	поступления от оказания услуг (выполнения работ) на платной основе и от иной приносящей доход деятельности	из них гранты
			субсидия на финансовое обеспечение выполнения государственного задания	субсидии, предоставляемые в соответствии с абзацем вторым пункта 1 статьи 78.1 Бюджетного кодекса Российской Федерации	субсидии на осуществление капитальных вложений	средства обязательного медицинского страхования	субсидии на осуществление капитальных вложений	субсидии на осуществление капитальных вложений				
1	2	3	4	5	6	7	8	9	10			
Поступления от доходов, всего:	100	X	45538090	588730			41449360	3500000				
в том числе:				X	X	X	X				X	
доходы от собственности	110	520										
				X	X	X	X				X	

доходы от оказания	120	531			X	X						
услуг, работ			45538090								41449360	3500000
Услуга N 1					X	X						
Услуга N 2					X	X						
					X	X						
Работа					X	X						
					X	X						
доходы от штрафов, пеней, иных сумм принудительного изъятия	130	541			X	X					X	X
безвозмездные поступления от наднациональных организаций, правительств иностранных государств, международных финансовых организаций	140	552			X	X					X	X

иные субсидии, предоставленные из бюджета	150	550			X				X	X	X
прочие доходы	160	580			X	X	X		X		

доходы от операций с активами	180	X			X	X	X		X		X
Выплаты по расходам, всего:	200	X	45538090		588730				41449360		3538437,67
в том числе на выплаты персоналу, всего:	210	110	35933556		155300				34931956		846300
из них:	211	X									
фонд оплаты труда		111	28070959,69		115300				27305659,69		650000
начисления на выплаты по оплате труда		119	7657396,31		34800				7426296,31		196300

иные выплаты персоналу учреждений, за исключением фонда оплаты труда	112	205200	5200				200000	
	300							
Социальное обеспечение и иные выплаты населению, всего:	220							
из них:								

иные выплаты населению	321							
	360							
уплата налогов, сборов и иных платежей, всего:	850	798437,67					310000	488437,67
из них:								
уплата налога на имущество организаций и земельного налога	851	200000					200000	
уплата прочих налогов и сборов	852	60000					10000	50000

уплата иных платежей		853	400000				100000	300000	
Безвозмездные перечисления организациям	240	853							
Прочие расходы (кроме расходов на закупку товаров, работ, услуг)	250	250							
из них:									

Расходы на закупку товаров, работ, услуг, всего:	260	240	844534	433430			6207404	2203700	
из них:									
научно-исследовательские и опытноконструкторские работы		241							
услуги связи		244	537520,53	4100			533420,53		

транспортные услуги
коммунальные услуги
арендная плата за пользование имуществом
работы, услуги по содержанию имущества
прочие работы, услуги
Прочие расходы
увеличение

244	3000	3000				0	
244	2116592,73	44200				261681,19	50000
244							
244	407081,19	95400				261681,19	50000
244	774837,72	106000				418838,72	250000
244							
243							

СТОИМОСТИ ОСНОВНЫХ средств
увеличение стоимости нематериальных активов
увеличение

244	910000					410000	500000
244							
243							

стоимости материальных запасов		244	4096500,83	180730			2512070,83	1403700	
Поступление финансовых активов, всего:	300	X							
из них:									
увеличение остатков средств	310	310							
прочие поступления	320								
Выбытие финансовых активов, всего:	400	400							
из них:									
уменьшение остатков средств	410	100							
прочие выбытия	420	200							
Остаток средств на начало года	500	X							
Остаток средств на конец года	600	X	0,00				0,00	0,00	

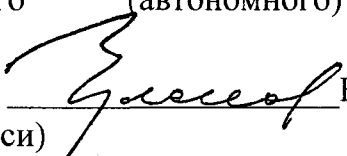


II. Сведения о средствах, поступающих во временное распоряжение бюджетного (автономного) учреждения на «\_\_» января\_\_ 20\_\_18\_\_ г.


Наименование показателя	Код строки	Сумма, руб.
1	2	3
Остаток средств на начало года	010	3,53
Остаток средств на конец года	020	0
Поступление	030	40732361,88
Выбытие	040	40732365,41


III. Справочная информация на «\_\_» \_\_\_\_\_ 20\_\_18\_\_ г.

Наименование показателя	Код строки	Сумма, тыс. руб.
1	2	3
Объем публичных обязательств, всего:	010	
Объем бюджетных инвестиций (в части переданных полномочий государственного заказчика в соответствии с Бюджетным кодексом <a href="https://consultantplus://offline/ref=63C23C422520D1B885A05CA83F4EBE0D260113F44F1A078499AC57BDD1ZA2FK">consultantplus://offline/ref=63C23C422520D1B885A05CA83F4EBE0D260113F44F1A078499AC57BDD1ZA2FK</a> Российской Федерации), всего:	020	
Объем средств, поступивших во временное распоряжение, всего:	030	X

Руководитель бюджетного (автономного)  
учреждения (уполномоченное  
лицо)  В.К. Чуканов \_\_\_\_\_  
(подпись) (расшифровка подписи)

Заместитель руководителя бюджетного (автономного) учреждения по  
финансовым вопросам \_\_\_\_\_  
(подпись) (расшифровка подписи)

Главный бухгалтер бюджетного (автономного)  
учреждения  Н.А.Мекинова \_\_\_\_\_  
(подпись) (расшифровка подписи)

Исполнитель  Е.И.Чулчушева \_\_\_\_\_  
тел. \_8(38846)23791\_\_\_\_\_ (подпись) (расшифровка подписи)

"\_\_" \_\_\_\_\_ 20\_\_ г.



1	2	3	4	5	6	7	8	9	10
1	врачи	11							7278413
2	Средний мед.персонал	43							12520324
3	Младший мед.персонал	10							1825033
4	Прочий персонал	25							6074789
Итого:		89		х	х	х	х	х	27698559

1.2. Расчеты (обоснования) выплат персоналу при направлении в служебные командировки

№ п/п	Наименование расходов	Средний размер выплаты на одного работника в день, руб.	Количество работников, чел.	Количество дней	Сумма, руб. (гр. 3 х гр. 4 х гр. 5)
1	2	3	4	5	6
1	суточные	100	34	44	150100
2	квартирные	12	19	40	9150
Итого:		х	х	х	159250

1.3. Расчеты (обоснования) выплат персоналу по уходу за ребенком

№ п/п	Наименование расходов	Численность работников, получающих пособие	Количество выплат в год на одного работника	Размер выплаты (пособия) в месяц, руб.	Сумма, руб. (гр. 3 х гр. 4 х гр. 5)
1	2	3	4	5	6

	Итого:	x	x	x	

1.4. Расчеты (обоснования) страховых взносов на обязательное  
страхование в Пенсионный фонд Российской Федерации, в  
Фонд  
социального страхования Российской Федерации, в Федеральный  
фонд обязательного медицинского страхования

№ п/п	Наименование государственного внебюджетного фонда	Размер базы для начисления страховых взносов, руб.	Сумма взноса, руб.
1	2	3	4
1	Страховые взносы в Пенсионный фонд Российской Федерации, всего	x	6056482
1.1.	в том числе: по ставке 22,0%		6016482
1.2.	по ставке 10,0%		40000
1.3.	с применением пониженных тарифов взносов в Пенсионный фонд Российской Федерации для отдельных категорий плательщиков		
2	Страховые взносы в Фонд социального страхования Российской Федерации, всего	x	2240674
2.1.	в том числе: обязательное социальное страхование на случай временной нетрудоспособности и в связи с материнством по ставке 2,9%		779335
2.2.	с применением ставки взносов в Фонд социального страхования Российской Федерации по ставке 0,0%		

2.3.	обязательное социальное страхование от несчастных случаев на производстве и профессиональных заболеваний по ставке 0,2%		55145
2.4.	обязательное социальное страхование от несчастных случаев на производстве и профессиональных заболеваний по ставке 0,_% <*>		29506
2.5.	обязательное социальное страхование от несчастных случаев на производстве и профессиональных заболеваний по ставке 0,_% <*>		
3	Страховые взносы в Федеральный фонд обязательного медицинского страхования, всего (по ставке 5,1%)		1406194
	Итого:	х	8297156

<\*> Указываются страховые тарифы, дифференцированные по классам профессионального риска, установленные Федеральным законом [consultantplus://offline/ref=03358564B0D387404FE615CC29A1A40D9BB1F4A13615AAC550A01796J3s2](http://www.consultantplus://offline/ref=03358564B0D387404FE615CC29A1A40D9BB1F4A13615AAC550A01796J3s2) от 22 декабря 2005 года № 179-ФЗ «О страховых тарифах на обязательное социальное страхование от несчастных случаев на производстве и профессиональных заболеваний на 2006 год»

## 2. Расчеты (обоснования) расходов на социальные и иные выплаты населению

Код видов расходов

Источник финансового обеспечения

№ п/п	Наименование показателя	Размер одной выплаты, руб.	Количество выплат в год	Общая сумма выплат, руб. (гр. 3 x гр. 4)
1	2	3	4	5

	Итого:	х	х	
--	--------	---	---	--

3. Расчет (обоснование) расходов на уплату налогов, сборов и иных платежей

Код видов расходов  
 \_ средства обязательного медицинского страхования \_  
 Источник финансового обеспечения

№ п/п	Наименование расходов	Налоговая база, руб.	Ставка налога, %	Сумма исчисленного налога, подлежащего уплате, руб. (гр. 3 x гр. 4 / 100)
1	2	3	4	5
1	Транспортный налог			4640
2	Налог на землю			70234
3	Прочие налоги и сборы			417348,79
	Итого:		х	492222,79

4. Расчет (обоснование) расходов на безвозмездные перечисления организациям

Код видов расходов  
 Источник финансового обеспечения

№ п/п	Наименование показателя	Размер одной выплаты, руб.	Количество выплат в год	Общая сумма выплат, руб. (гр. 3 x гр. 4)
1	2	3	4	5

	Итого:	х	х	

5. Расчет (обоснование) прочих расходов (кроме расходов на закупку товаров, работ, услуг)

Код видов расходов

Источник финансового обеспечения

№ п/п	Наименование показателя	Размер одной выплаты, руб.	Количество выплат в год	Общая сумма выплат, руб. (гр. 3 х гр. 4)
1	2	3	4	5
	Прочие расходы			
	Итого:	х	х	

6. Расчет (обоснование) расходов на закупку товаров, работ, услуг

Код видов расходов

Источник финансового обеспечения

6.1. Расчет (обоснование) расходов на оплату услуг связи

№ п/п	Наименование расходов	Количество номеров	Количество платежей в год	Стоимость за единицу, руб.	Сумма, руб. (гр. 3 х гр. 4 х гр. 5)
1	2	3	4	5	6
1	Услуги местной связи	4	12		191138,4



2	Модем интернет	2			14,16
	Итого:	х	х	х	191152,56

6.2. Расчет (обоснование) расходов на оплату транспортных услуг

№ п/п	Наименование расходов	Количество услуг перевозки	Цена услуги перевозки, руб.	Сумма, руб. (гр. 3 х гр. 4)
1	2	3	4	5
1	Проезд (служебные командировки)	34	677,06	26520
	Итого:			26520

6.3. Расчет (обоснование) расходов на оплату коммунальных услуг

№ п/п	Наименование показателя	Размер потребления ресурсов	Тариф (с учетом НДС), руб.	Индексация, %	Сумма, руб. (гр. 4 х гр. 5 х гр. 6)
1	2	4	5	6	6
1	электроэнергия	124766	6,13		764815,58
2	теплоснабжение	411,74	4968,83		2045866,06
	Итого:	х	х	х	2810681,64

6.4. Расчет (обоснование) расходов на оплату аренды имущества

№ п/п	Наименование показателя	Количество	Ставка арендной платы	Стоимость с учетом НДС, руб.
1	2	4	5	6
	Итого:	х	х	х

6.5. Расчет (обоснование) расходов на оплату работ, услуг по содержанию имущества

№ п/п	Наименование расходов	Объект	Количество работ (услуг)	Стоимость работ (услуг), руб.
1	2	3	4	5
1	Услуги ЖКХ (вывоз сухого мусора)	Стационар, поликлиника		26300
2	Услуги ЖКХ (вывоз жидких отходов)	Стационар, поликлиника		105200
3	Техобслуживание и ремонт	Стационар, поликлиника, гараж, склад		130520
	Итого:	х	х	262020

6.6. Расчет (обоснование) расходов на оплату прочих работ, услуг

№ п/п	Наименование расходов	Количество договоров	Стоимость услуги, руб.
-------	-----------------------	----------------------	------------------------

1	2	3	4
1	Проживание в гостинице (командировочные расходы)	1	400000
2	Услуги медицинских работников (диспансеризация детей)	1	90520
3	Прочие		800000
	Итого:	х	1290520

6.7. Расчет (обоснование) расходов на приобретение основных средств, материальных запасов

№ п/п	Наименование расходов	Количество	Средняя стоимость, руб.	Сумма, руб. (гр. 2 х гр. 3)
	1	2	3	4
1	Основные средства			363810
2	медикаменты			2408320
3	Продукты питания			891890
4	ГСМ, хоз/расходы, канц. товары, зап. части, мягкий инвентарь			1264023,88
	Итого:		х	4928043,88